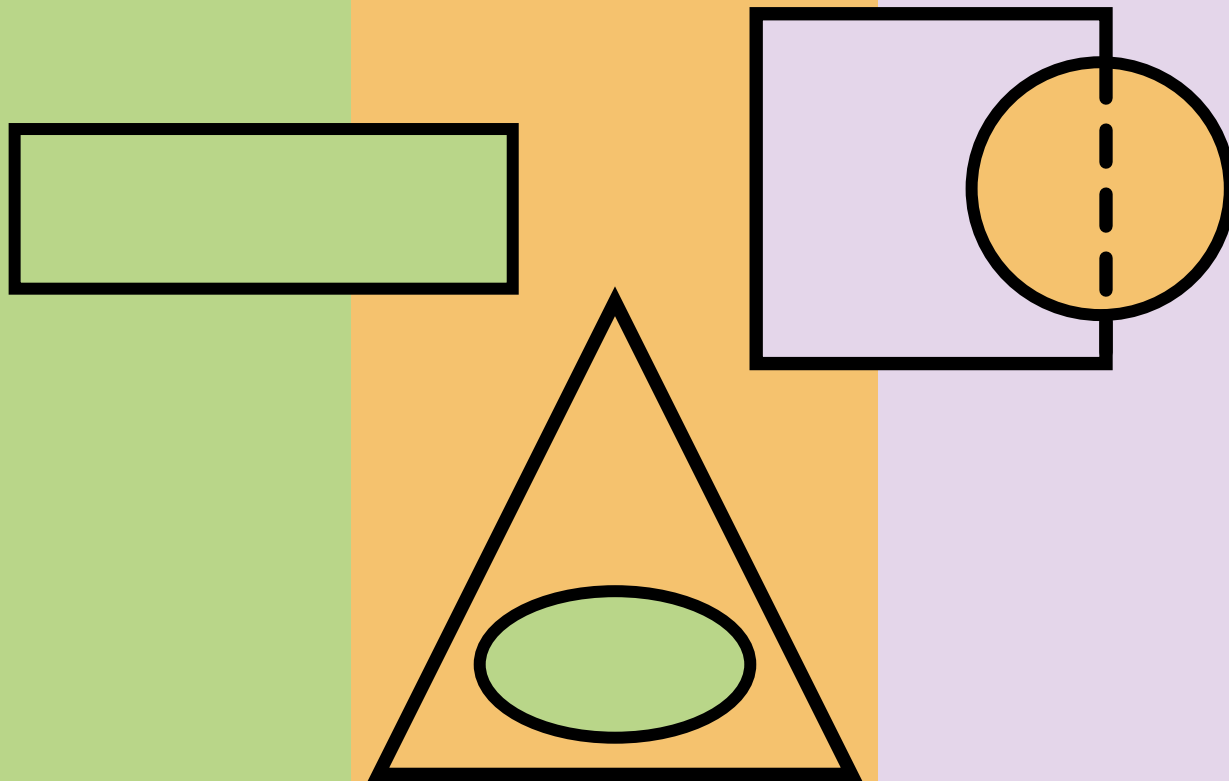


Lerne durch Nachzeichnen

Geometrische Formen Band 1-3



Format

quadratisch, 20,96 x 20,96 cm bzw. 8,25 x 8,25 inch

Geeignet für

Band 1	Kinder ab 3 Jahren	Einfache Formen
Band 2	Kinder ab 5 Jahren	Gemischte Formen
Band 3	Kinder ab 6 Jahren	Formen kreuzen sich

Zum Üben Zuhause ideal geeignet - am besten mit Buntstift.
Viele extra dicke Linien!

Der Starter in die Welt der geometrischen Formen!

Anzahl der Seiten

Jedes Buch hat insgesamt 167 Seiten, davon 75 einseitig bedruckte Motivseiten.

Cover

Softcover

Erhältlich

bei Amazon

Stand: 28.02.2026

Erst nachzeichnen - dann ab- und frei zeichnen!

In den 3 Bänden - Lerne durch Nachzeichnen - Geometrische Formen - können Kinder auf einfache Art die Grundformen

- Quadrat
- Rechteck
- Kreis
- Ellipse
- Dreieck

erfassen und begreifen. Im ersten Band sind die Formen einfach, im zweiten untereinander gemischt und im dritten gemischt und diese überschneiden sich. Alle Formen sind mehrfach vorhanden.

In jedem Band sind Erläuterungen für die Eltern / Helfer vorhanden und eine Begrüßung für die Kinder. Jeder Band hat 1-2 Extraübungen, die den Lernprozess unterstützen. Empfehlungen zum Trainings-Rhythmus und Hinweise runden den Einführungsteil ab.

Für diese Buchreihe gilt das Prinzip: die Formen zuerst mit dem Finger nachzeichnen - weil durch den Tastsinn eine tiefere Erfahrung gemacht wird, als nur mit dem Sehsinn. Im Gehirn entsteht so eine komplexere Verknüpfung! Tasten - Sehen - Vergleichen - Motorik ...

Die Hände sind unsere Verbindung zur Welt, mit diesen erfahren wir alles um uns herum. Die Finger ertasten und erspüren die Formen, die dadurch automatisch ein korrektes inneres / mentales Bild erzeugen. Die Form kann so schneller begriffen, behalten, erkannt, abgerufen und auch imaginiert werden. Ihre Kinder sind sich durch das tatsächliche Erfahren der Form sicherer, diese richtig verstanden zu haben. In den gemischten Formen ist es dann leichter, diese zu erkennen und bei den Überschneidungen die richtige Linie zu finden.

Lerne durch Nachzeichnen ist in allen Bänden in zwei Schritte gegliedert. Zuerst werden die Formen mit dem Finger nachgefahren, um ein Gefühl für diese zu entwickeln - später dann mit dem Stift geübt. Für eine mögliche schwierige Übergangsphase ist eine Lösung vorhanden.

1. Nachzeichnen mit dem Finger

Sehen - **Tasten** - Motorik - Abspeichern - Wiederholen

2. Nachzeichnen mit einem (Bunt)Stift

Erinnern - Sehen - Motorik - Abspeichern - Wiederholen

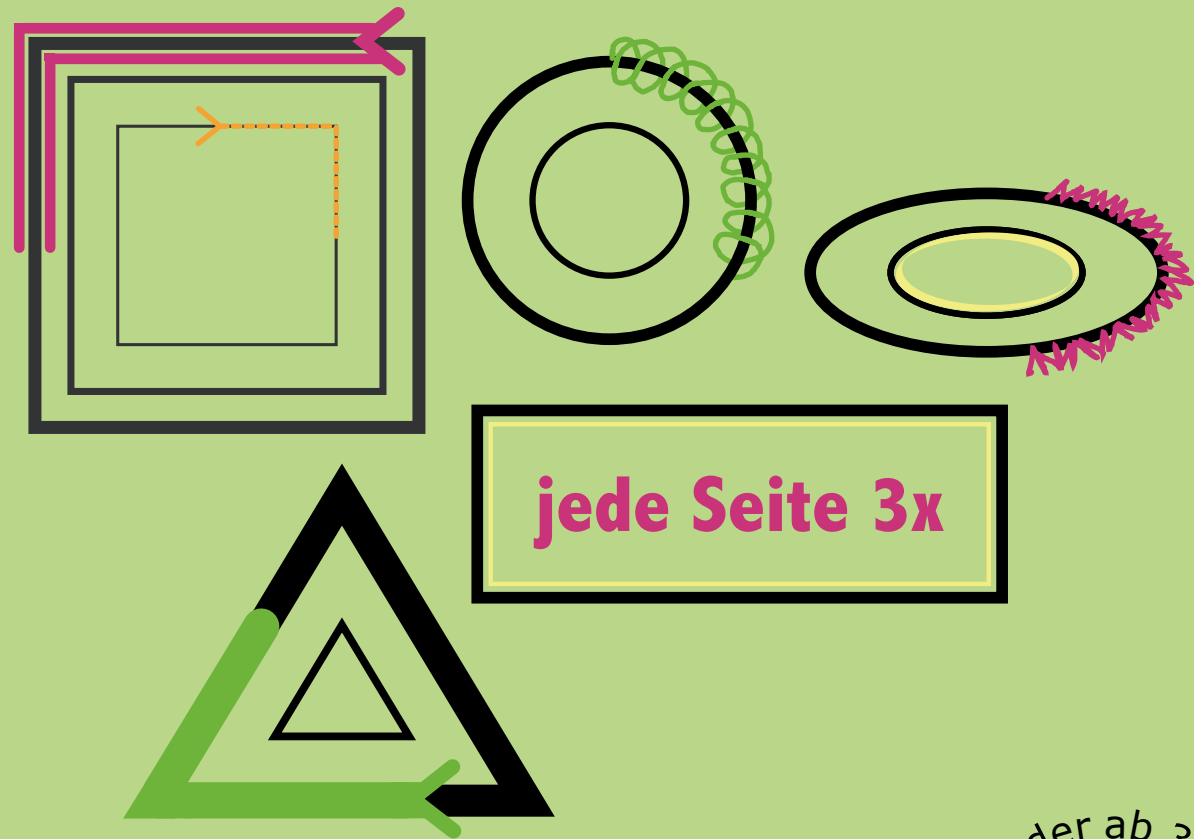
Nachzeichnen von Formen auf dem Papier ist eine einfache Form, die Dinge der realen Welt zu erfassen und zu lernen - und sollte idealerweise vor dem Abzeichnen geübt werden - oder um dieses effektiv zu verbessern.

Abzeichnen setzt voraus, dass die realen Dinge korrekt verinnerlicht wurden - bewusst und unbewusst - das ist aber oft nicht der Fall und macht einen Umgang mit allen Formen und Dingen dieser Welt eher schwer oder unverständlich.

Im Nachzeichnen, wie es in diesen Bücher empfohlen wird, werden mehrere Sinne angesprochen. Dadurch werden mehr Gehirnareale aktiviert und die Prägung ist umfassender, tiefer und das Gelernte lässt sich leichter abrufen.

Lerne durch Nachzeichnen

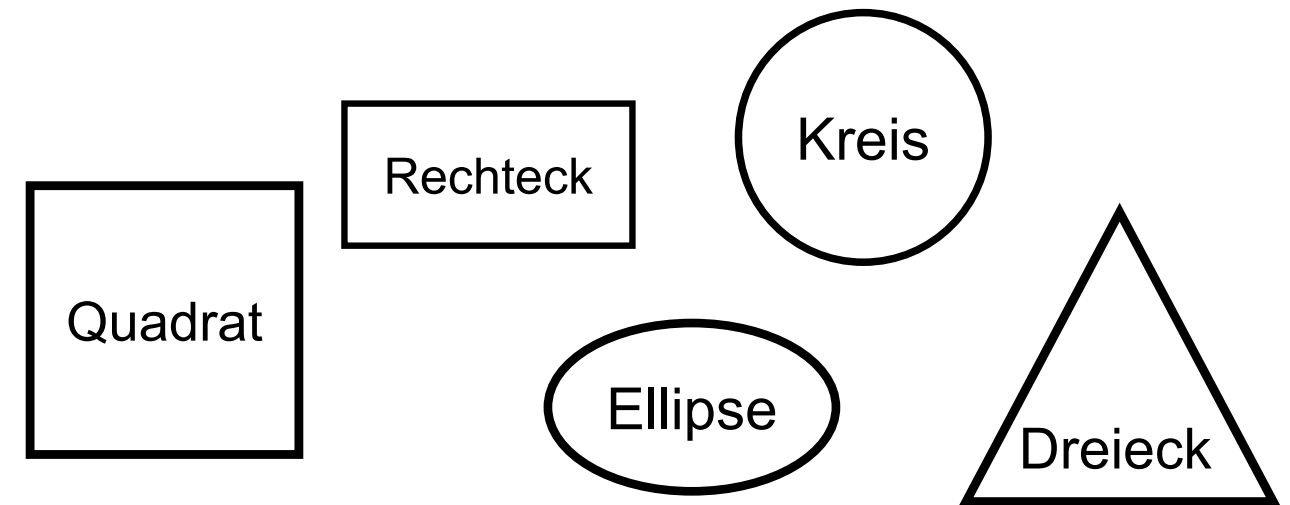
Geometrische Formen - einzeln



Für Kinder ab 3 Jahren

Liebe Kinder!

In diesem Nachmalbuch findet ihr die geometrischen Grundformen:

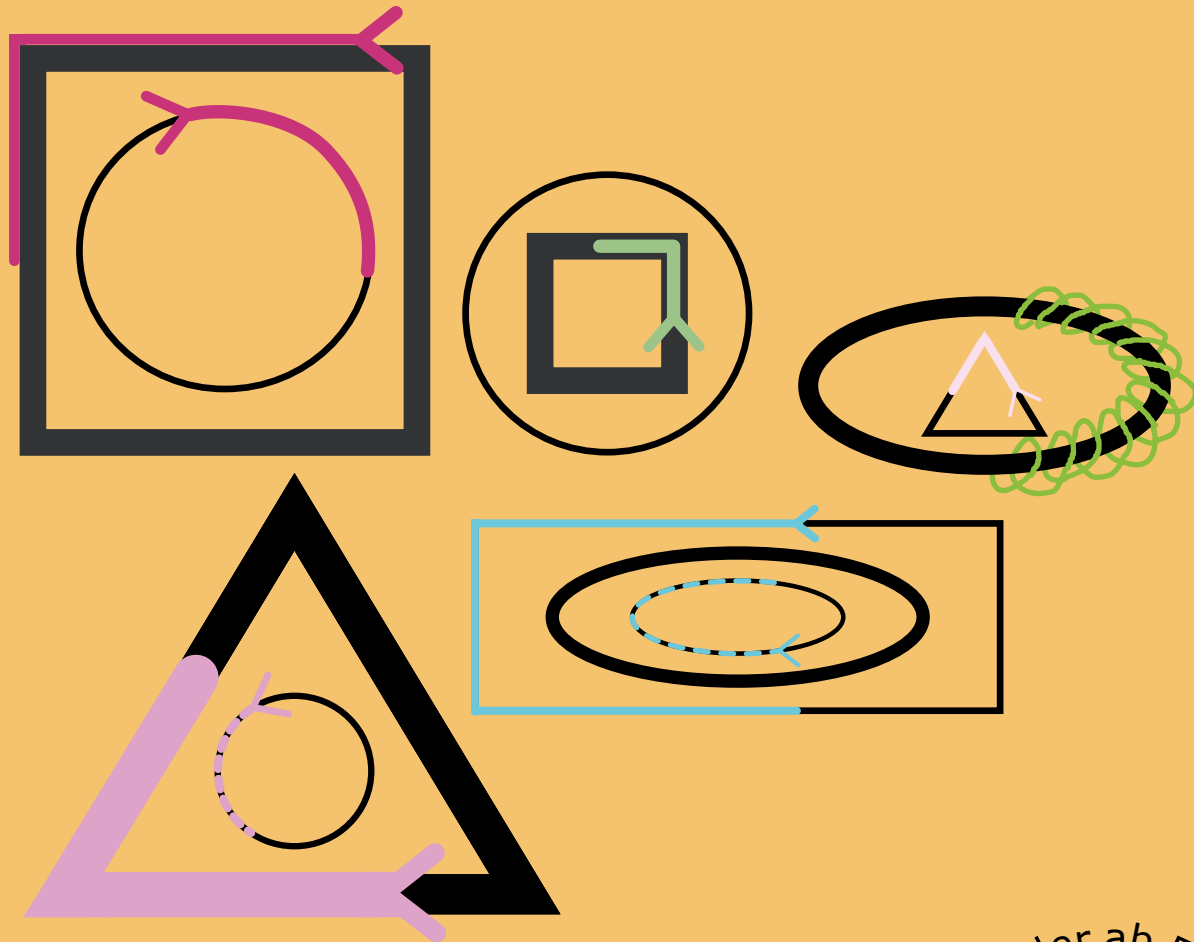


Um die Formen kennen zu lernen, zeichnet ihr die schwarz gedruckten Randlinien einfach nach. Erst mit dem Finger, dann mit dem Stift. Ganz einfach! Die außen und innen, die dicken und dünnen. Einfach der Linie folgen, in beide Richtungen. Oder ihr zeichnet dicht oder weiter weg von der Randlinie, ganz nah oder am anderen Ende der Welt ...

Zeichnet schöne gerade Linien oder krumme, solche die sich kräuseln oder seltsam drehen - Hauptsache ihr übt die Form!

Lerne durch Nachzeichnen

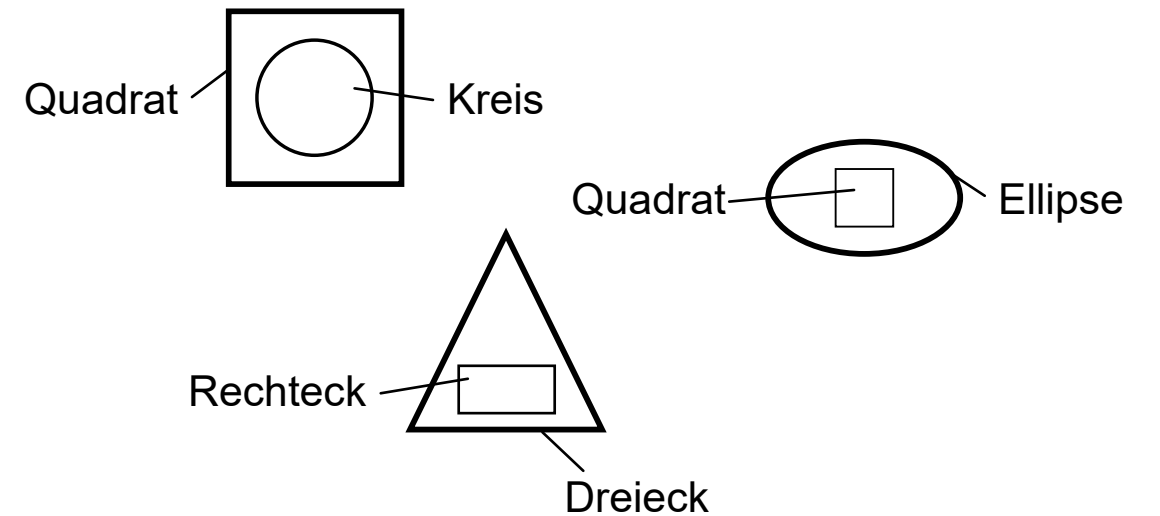
Geometrische Formen - gemischt



Für Kinder ab 5 Jahren

Liebe Kinder!

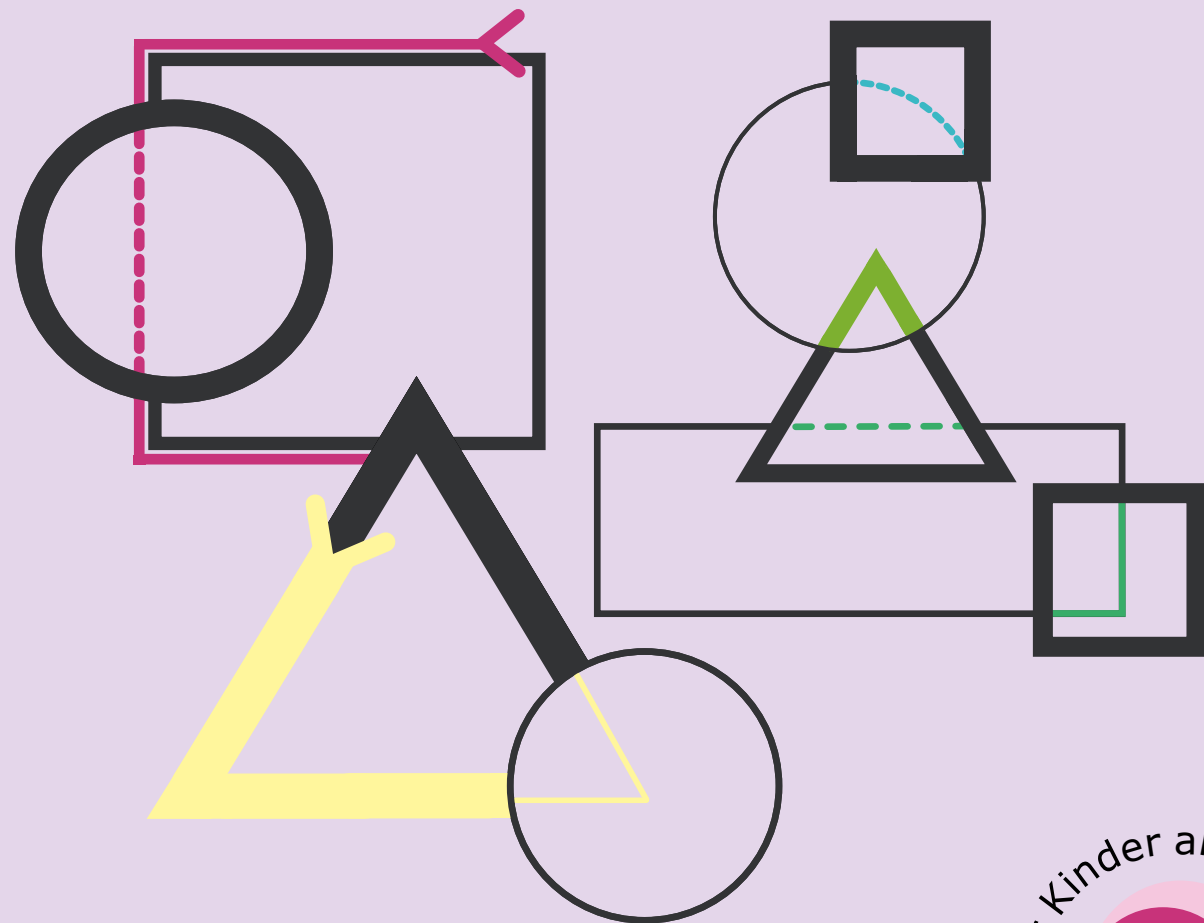
In diesem Nachmalbuch werden die geometrischen Grundformen miteinander gemischt. Zum Beispiel so:



Die gemischten Formen nachzuzeichnen kann am Anfang anstrengend sein - euer Gehirn muss sich darauf erst einmal einstellen -, weil die Formen unterschiedlich sind. Lasst euch Zeit! Macht mal Pause und den Finger oder Stift ruhen!

Lerne durch Nachzeichnen

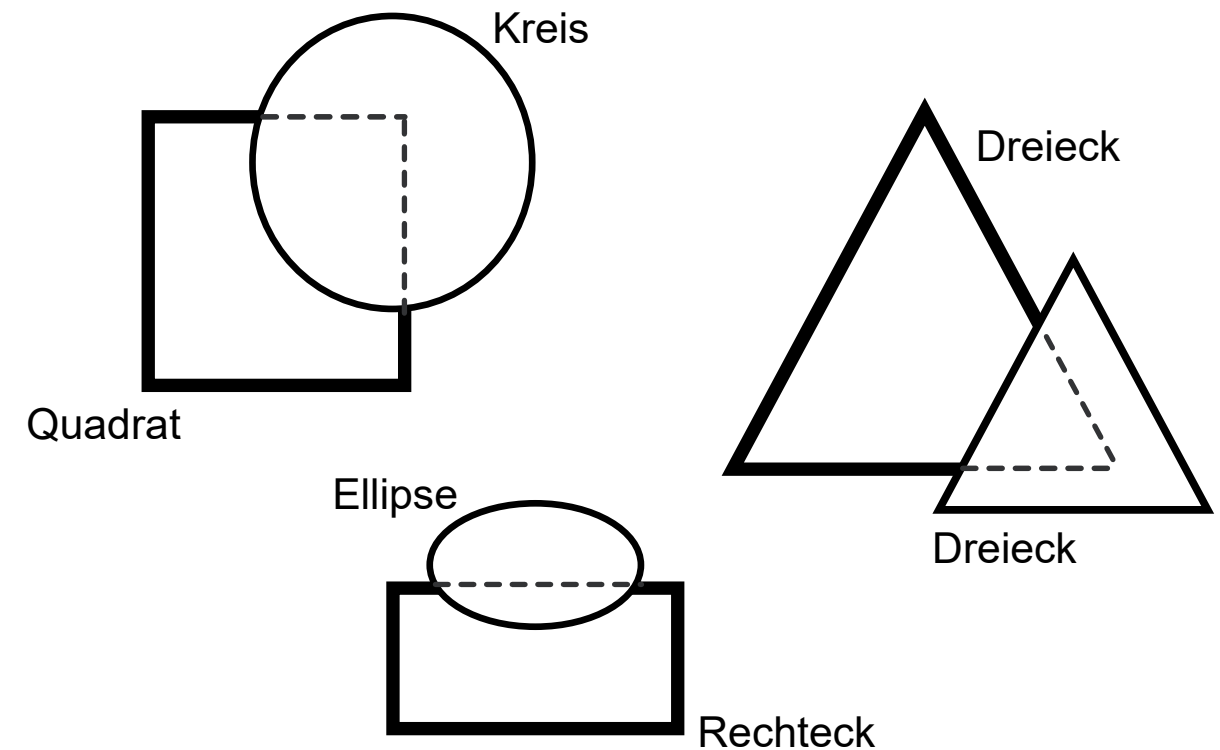
Geometrische Formen - kreuzen sich



Für Kinder ab 6 Jahren

Liebe Kinder!

In diesem Nachmalbuch findet ihr geometrische Grundformen, die sich kreuzen:



Eure Aufgabe in diesem Buch ist es, die nicht sichtbaren Linien einer Form kennen zu lernen.